

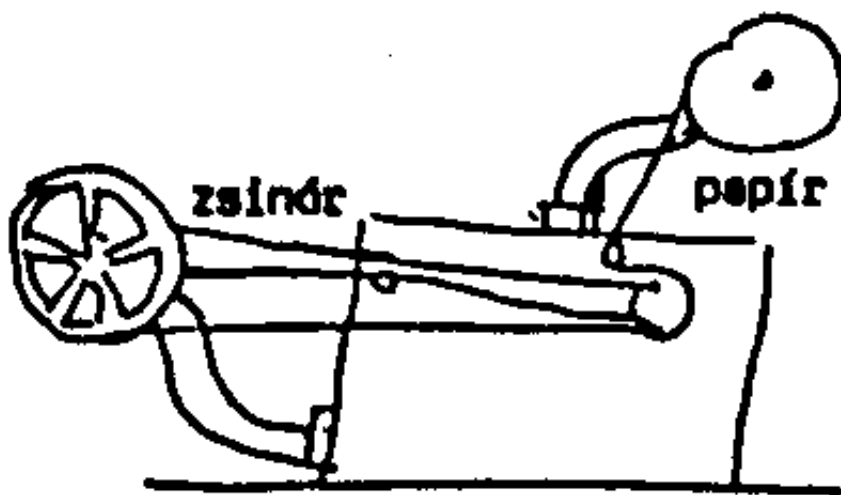
25.

Herényi physikai Observatorium 1882. XI. 24

Kedves Miklós Bátyám!

A chronographot ma pakoltam be s indítottam utnak²⁰⁸. A pakolásra van némi megjegyzendőm, t.i. a műszer alulról is leván srófolva, először tehát ezen csavarok veendők ki, azután lehet csak a keresztfát eltávolítani.


Az összeállítás ilyen:



Zsinórt azért nem küldtem mert nincs alkalmas, legjobb valami selyemzsinór.


A papírtartókhöz való csavarok az egyiknél be vannak a lemezekbe csavarva a másikkhoz valókat papírba csomagolják. Az óragépet nem olajoztam meg nehogy a por beleragadjon. A két üveglemez az óragép elzárásához való. Minden correctió csavar van mit csak képzelhetsz, de ezekről nem írok úgy is megtalálhatod őket.

A bekapcsolás ez:



A váltót így képelem ha a chronographot távolról akarod működésbe hozni:

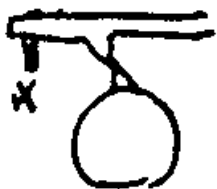
távoli megindítás (mindkettő független egymástól)



Sulyt készíttess hozzá tetszés szerint talán 6-8 kilo elég lesz.

Mellékelve küldtem két "reserv²⁰⁹ emelyűt" is, ha a mostaniak majd elvásnak!(?) Ezek voltak előbb rajta de nem lévén jók eldobtam őket. Ha valami hibát találsz légy szíves közölni hogy a magamén kerülhessem, mert így tanul az ember.

Még a megállítóról! Ugy állítsd hogy a 2 csucs épen csak hogy érintse egymást mert különben nem indul meg biztosan.



X sróffal igazíthatod
tetszés szerint.

Ha esetleg fotografírozol, képeled le s küldj belőle egy képet ráadásul a gescheftre.

A spectroscopot²¹⁰ - ha nem sürgősen szükséges akkor fogom elkészíteni, ha a magam nagy spectroscopja²¹¹ elkészül - talán 3 hét múlva.

Quarz oculár még nincsen?

Soraimat azon reményben zárom, hogy jelen küldeményem teljesen kielégíteni fog s műhelyünk jó hírnevét nem fogja csorbítani.

Maradok híved

Jenő